


TRINCE FORESTALI PER ESCAVATORI


PMM/EX

Trincia erba-arbusti per escavatori con rotore a martelli o coltelli.

Trincia erba-arbusti fornita di motore idraulico a pistoni e portata variabile, progettata per la pulizia di rovi e arbusti. I supporti maggiorati del rullo (optional) assicurano le migliori prestazioni e la massima affidabilità anche nel caso di utilizzo su

terreni impervi. La valvola "flow control" garantisce un montaggio semplice e veloce della trincia, senza regolazioni o modifiche dell'impianto idraulico dell'escavatore stesso.

 55-145 L/min

 Ø 8 cm max

 6-13 t



Controlame in acciaio stampato a pettine per ottenere una triturazione ancora più efficace



Rullo d'appoggio autopulente

Telaio completamente chiuso e antipolvere



Cuscinetti maggiorati per rullo d'appoggio



DOTAZIONE DI SERIE

Motore idraulico a pistoni a portata variabile da 32 a 65 cc	Raccordi sulla macchina per attacchi idraulici
Valvola regolatrice di flusso (flow control)	Cofano posteriore a regolazione manuale
Valvola di sicurezza e anticavitazionale	Slitte regolabili
Telaio completamente chiuso / antipolvere	Bandella di protezione in gomma
Motore integrato nel telaio	Controlame in acciaio stampato a pettine (saldate)
Trasmissione a cinghia trapezoidale	Rullo d'appoggio autopulente con slitte integrate

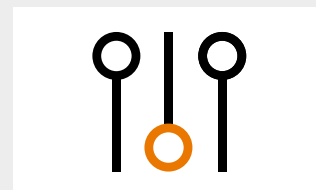
DISPONIBILE A RICHIESTA

Settaggio personalizzato motore	Attacco basculante autolivellante
Kit orecchie d'attacco con perni (a disegno)	Possibilità di avere il rotore equipaggiato con COLTELLI Y

MODELLO	PMM/EX-100	PMM/EX-125	PMM/EX-150
Portata (L/min)	55-145	55-145	55-145
Pressione (bar)	180-350	180-350	180-350
Peso escavatore (t)	6-13	6-13	6-13
Larghezza di lavoro (mm)	1060	1300	1540
Peso (kg)	520	600	680
Diametro rotore (mm)	440	440	440
Diametro max. di triturazione (mm)	80	80	80
N° martelli tipo PMM	12	16	18
N° coltelli tipo Y/3	12	16	18

I dati si riferiscono alla macchina senza optional. I dati tecnici riportati nel presente catalogo possono subire modifiche senza preavviso.

ACCESSORI PRINCIPALI



Settaggio Motore
regolazione ad hoc del motore per ottenere la massima performance da ogni sistema idraulico



Attacco basculante autolivellante
per adattarsi ad ogni tipo di terreno



Possibilità di avere il rotore equipaggiato con MARTELLI PML o COLTELLI Y



MARTELLI PMM
(standard)



COLTELLO Y/3
(optional)